

The Leap™ Chair from Steelcase

A new technology... a new chair... a healthier way to sit.

Live Back™ changes shape to mimic your unique spinal motion.

Upper & Lower Back Controls meet the different support needs of your upper and lower back.

Height, Width, Pivot Arms provide natural support for your arms.

Natural Glide System™ lets you recline without pulling you away from your work.

Seat Edge Angle Control lets front third of seat angle down for greater comfort.

Steelcase®

Look before you Leap!

It's easy to adjust the Leap™ chair to fit you.
Here's how...

Optional Features

(may not be included on your chair)

Seat Edge Angle

Lift paddle while applying pressure to front of seat.

Seat Depth

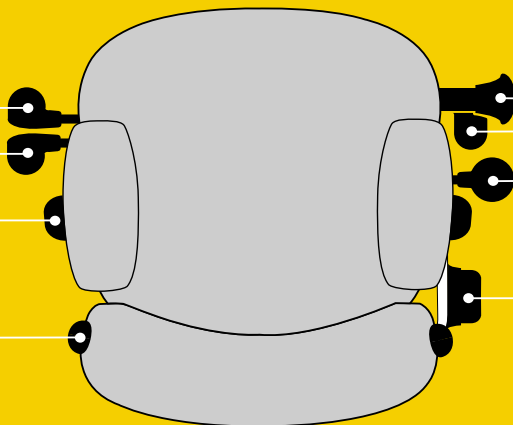
Lift paddle and slide seat forward or back.

Height, Width, Pivot Arms

Press button under arm caps to adjust height. Grasp arm caps to slide in/out or pivot.

Lumbar Height

Grasp both handles and slide up or down.



Standard Features

(included on all Leap chairs)

Upper Back Force

Turn knob forward (clockwise) to increase resistance.

Back Stop

Set recline angle by rotating paddle to any of the 5 positions.

Seat Height

Lift paddle to raise or lower seat height.

Lower Back Firmness

Turn knob forward (clockwise) to increase firmness.

For more detailed adjustment information, and for Français / Español www.steelcase.com

For care and maintenance information, call your local dealer or 888.783.3522.

WIN
A LEAP CHAIR
fill out the user survey at:
www.healthandwork.com/leap

Regardez avant de sauter le pas !

C'est simple d'adapter le siège Leap™ à vos besoins. Procédez ainsi...

Caractéristiques optionnelles

(peuvent ne pas être fournies avec votre siège)

Angle du bord de l'assise

Soulevez le levier tout en appuyant sur la partie avant de l'assise.

Profondeur de l'assise

Soulevez le levier et faites glisser l'assise vers l'avant ou l'arrière.

Hauteur, largeur et inclinaison des accoudoirs

Appuyez sur le bouton se trouvant sous les capuchons protecteurs de l'accoudoir pour régler la hauteur. Tirez/poussez les capuchons pour régler la largeur ou incliner les accoudoirs.

Hauteur lombaire

Saisissez les deux poignées et faites-les glisser vers le haut ou le bas.

Caractéristiques standard

(existent sur tous les sièges Leap)

Force du dossier supérieur

Tournez le bouton vers l'avant (dans le sens des aiguilles d'une montre) pour augmenter la résistance.

Buté du dossier

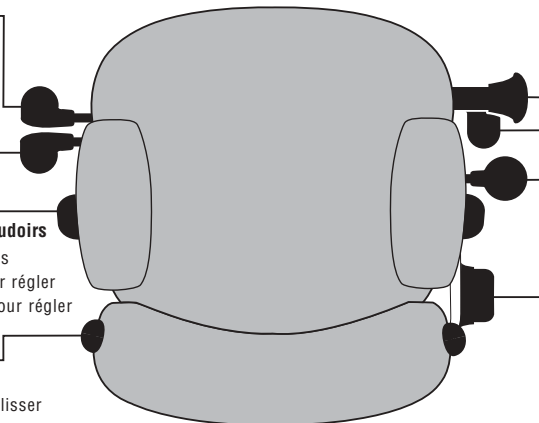
Réglez l'angle d'inclinaison en faisant tourner le levier vers l'une des 5 positions.

Hauteur du siège

Soulevez le levier pour lever ou abaisser le siège.

Fermeté du dossier inférieur

Tournez le bouton vers l'avant (dans le sens des aiguilles d'une montre) pour augmenter la fermeté.



Pour plus d'informations détaillées relatives au réglage et pour le français ou l'espagnol www.steelcase.com

Pour toute information relative à l'entretien ou la maintenance, contactez le concessionnaire le plus proche ou composez le 888.783.3522.

¡Vea esto antes de ponerse comfortable!

La silla Leap™ es fácil de regular, adaptándose a usted. Aquí se indica cómo...

Características opcionales

(Su silla puede no incluirlas)

Ángulo del borde del asiento

Levante la palanca a la vez que presiona el frontal del asiento.

Profundidad del asiento

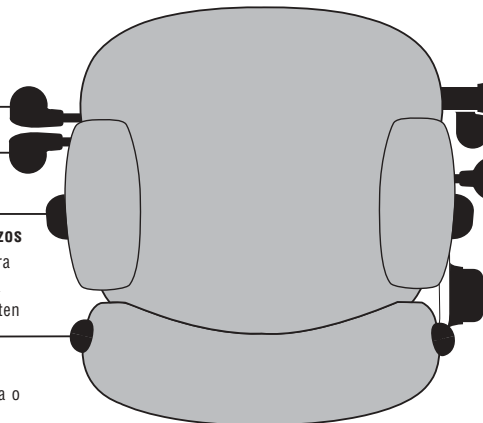
Levante la palanca y deslice el asiento hacia delante o hacia atrás.

Altura, distancia e inclinación de los brazos

Presione el botón debajo del reposabrazos para regular la altura. Sujete los reposabrazos para deslizarlos hacia dentro/afuera o para que pivoten

Altura lumbar

Sujete ambos mangos y deslícelos hacia arriba o hacia abajo.



Características estándar

(Incluidas en todas las sillas Leap)

Fuerza de la parte superior del respaldo

Gire el mando hacia delante (en sentido horario) para aumentar la resistencia.

Tope del respaldo

Fije el ángulo de reclinación girando la palanca a una de las 5 posiciones.

Altura del asiento

Levante la palanca para subir o bajar el asiento.

Firmeza de la parte inferior del respaldo

Gire el mando hacia delante (en sentido horario) para aumentar la firmeza.

Si desea obtener información más detallada para regular la silla o en francés / español **vaya a www.steelcase.com**

Si desea obtener información sobre los cuidados y mantenimiento llame a su representante local o al 888.783.3522.